

# ÉCARTEURS

700 bar



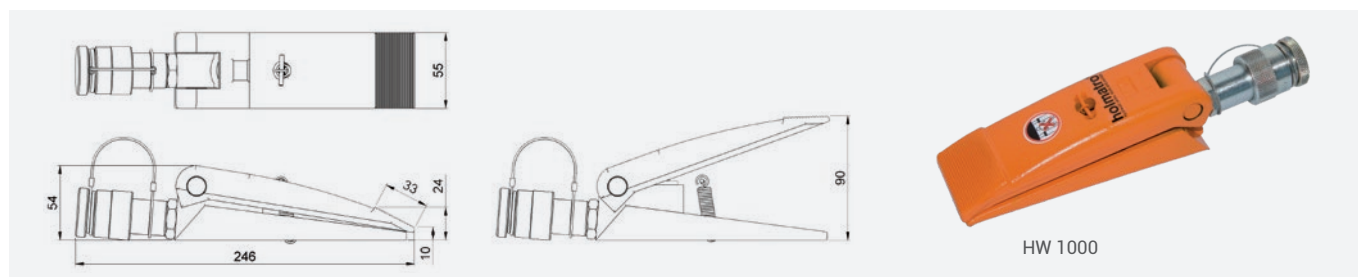
Capacité : 1 à 25 t  
Course : 20 à 90 mm  
Espace d'insertion : 6 à 15 mm



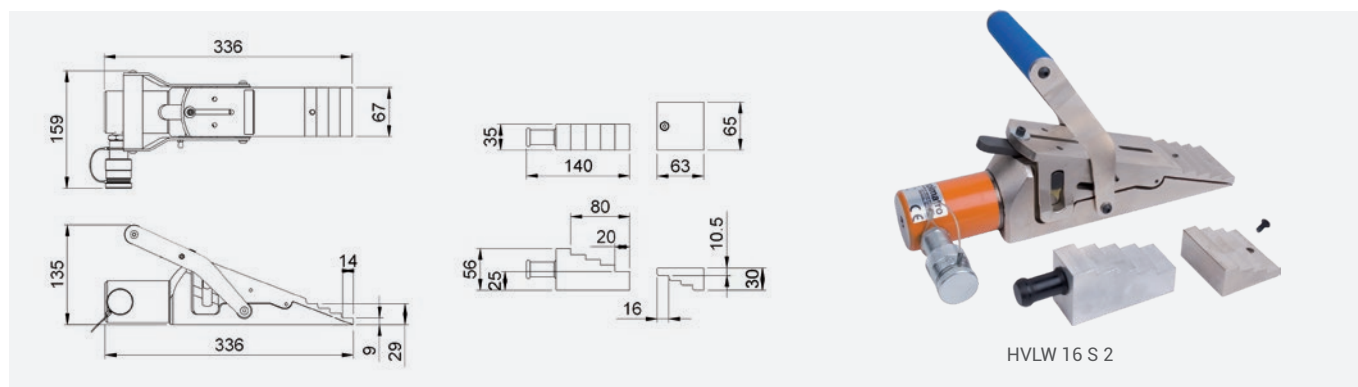
**POUR COMPLÉTER VOTRE CONFIGURATION**

- Pompes page 64
- Flexibles pages 94-95

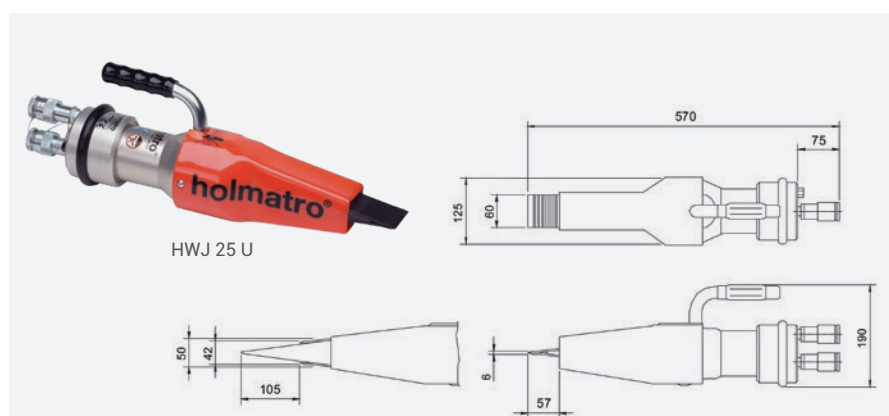
Holmatro vous propose une gamme d'écarteurs allant de 1 à 25 t et de 6 à 15 mm d'espace d'insertion pour vous permettre tout type d'écartement.



HW 1000



HVLW 16 S 2



HWJ 25 U



HW 1000



HWJ 25 U

FORCE (t)	MODÈLE	RÉFÉRENCE	DÉSIGNATION	TYPE DE RETOUR	COURSE (mm)	ESPACE D'INSERTION MINI (mm)	POIDS (kg)	CAPACITÉ D'HUILE EN POUSSÉE (cm <sup>3</sup> )
1	HW 1000	100562009	Écarteur HW 1000	Ressort	90	15	2,1	10
16	HVLW 16 S 2	100112104	Écarteur HVLW 16 S 2	Ressort	20	9	8,8	75
25	HWJ 25 U	100102021	Écarteur HWJ 25 U	Double effet	51	6	8,1	328