

## ÉLECTRO-HYDRAULIQUES

**EDILGRAPPA**  
 MANUFACTURERS SINCE 1977








 Alimentation : batterie  
 Force : 12,2 à 19,2 tonnes  
 Poids : 6,5 à 9,1 kg

**BATTERIES, CHARGEURS ET ACCESSOIRES DISPONIBLES :**

• Batteries et chargeurs page 165

- Pour toutes vos opérations de découpe ou l'indépendance énergétique est essentielle.
- Découpe de tout type de matière sans aucune contrainte barres pleines, chaînes, fer à béton.



CISAILLES 320 V PHOTOS	MODÈLE	RÉFÉRENCE	TYPES DE DÉCOUPES	FORCE DE COUPE (kN/t)	MOTEUR (V)	Ø DE COUPE MAX (mm)	TYPE DE RETOUR DE LAME	PRESSION DE TRAVAIL (bar)	POIDS (kg)	DIMENSIONS (mm)			QR CODE
										Longueur	Largeur	Hauteur	
	PRO-CUT 12 CORDLESS	150.03478	Barres pleines Fers à bétons Cardans Chaînes	120/12,2	18	12	Ressort	300	6,5	494	184		
	MU 16 CORDLESS	150.03007		171/17,4		16		560	8,6	486			
	SILVERCUT 16 CORDLESS	150.02541		127/13		16		550	8,6	479	174		
	SILVERCUT 20 CORDLESS	150.02568		188/19,2		20			9,1	505	176		

